

Boletim Epidemiológico

SÍFILIS



SÍFILIS

Boletim Epidemiológico Regional



GOVERNO DO ESTADO
DO ESPÍRITO SANTO
Secretaria da Saúde



SECRETARIA DE ESTADO DA SAÚDE

BOLETIM Nº 37/2023 | FONTE: E-SUS VS; CENSO IBGE – CENSO DEM. 2022; TABNET-SIM/SINASC | INFORMAÇÕES DO E-SUS VS EXTRAÍDAS EM 26/07/2024

DADOS DE SIFILIS NO ESTADO DO ESPÍRITO SANTO 2022/2023

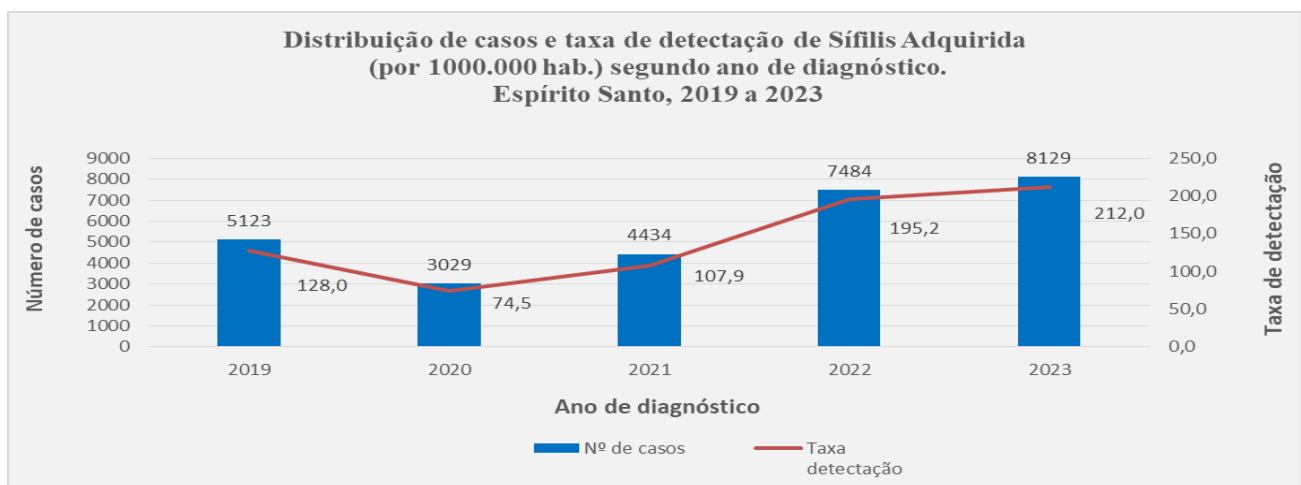
O Boletim Epidemiológico de Sífilis da Coordenação Estadual de IST/Aids da Secretaria de Estado da Saúde do Espírito Santo apresenta informações sobre os casos de Sífilis das regiões de saúde e municípios do Espírito Santo. Os casos de sífilis são separados por sífilis adquirida, sífilis em gestantes e sífilis congênita.

As fontes utilizadas para a obtenção dos dados foram as notificações dos casos de Sífilis do SINAN (Sistema de Informação de Agravos de Notificação) referente ao ano de 2019 e do ESUS-VS a partir de 2020 conforme Portaria Nº 001-R, de 02 de janeiro de 2020. Os dados foram obtidos conforme a ficha de notificação do Ministério da Saúde. No que trata-se de análise por sexo, utilizou-se o sexo de nascimento. Foi utilizado também, dados obtidos do Sistema de Informações sobre Mortalidade (SIM) e do Sistema de informações sobre Nascidos Vivos (SINASC). Para os cálculos dos indicadores dos anos de 2022 e 2023 foram utilizados dados da população residente publicada pelo CENSO IBGE 2022, de acordo com a Nota Técnica Nº 41/2023-CGIAE/DAENT/SVSA/MS.

SÍFILIS ADQUIRIDA

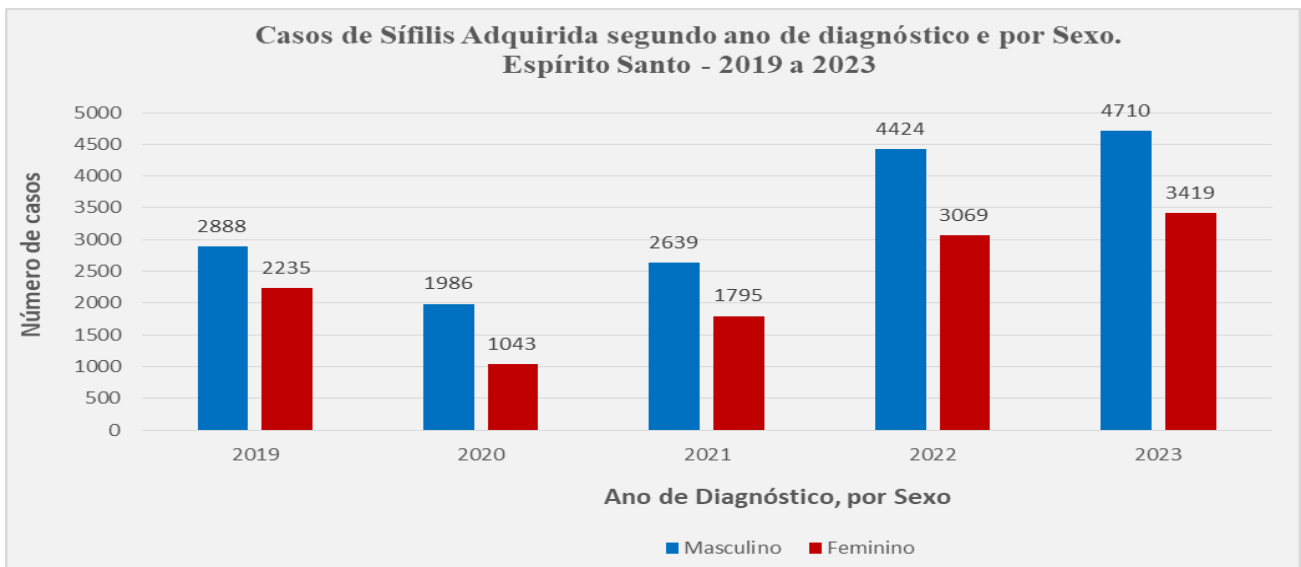
De 2019 a dezembro de 2023, foram notificados 28.199 casos de Sífilis Adquirida, sendo 16.647 casos do sexo masculino (59%) e 11.552 casos do sexo feminino (41%). Em 2022 foram notificados 7.484 e em 2023, 8.129 casos de sífilis adquirida no estado do Espírito Santo segundo ano de diagnóstico.

Observou-se que a taxa de detecção da sífilis adquirida apresenta aumento em toda a série histórica do gráfico abaixo, com redução apenas no ano de 2020 (74,5%- reflexo da Pandemia do Covid 19). A partir de 2021 foi observado um aumento na taxa de detecção chegando a 212 casos/100 mil habitantes em 2023.



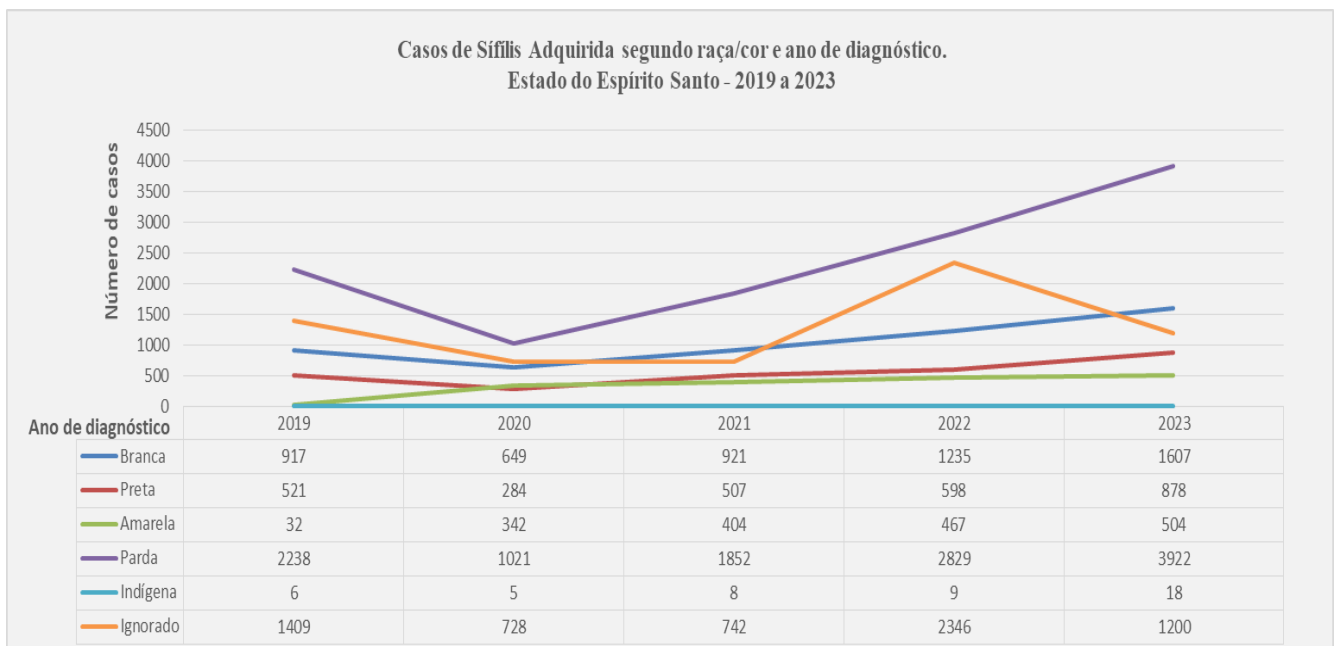
Fonte: SINAN/ESUS/Vs – SESA/ES

Em relação aos casos notificados de sífilis adquirida, observou-se predomínio da doença no sexo masculino. Em 2022, 4.424 casos, já em 2023, 4710 casos.



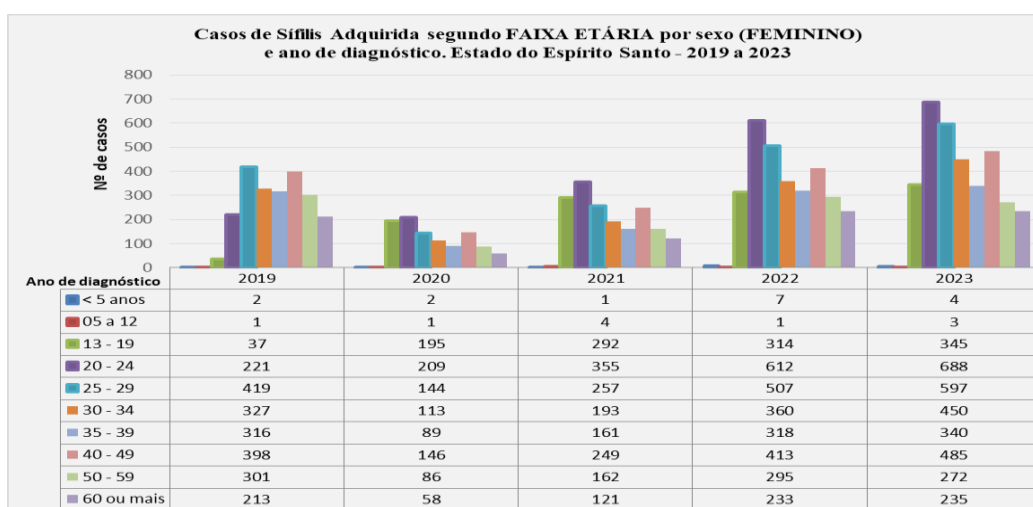
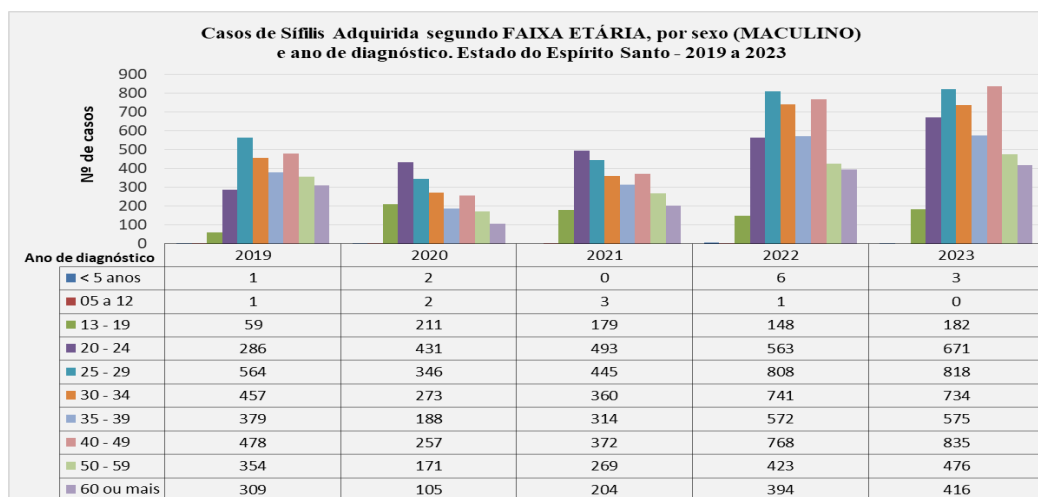
Fonte: SINAN/ESUS/VS – SESA/ES

De acordo com a raça/cor da pele por ano de diagnóstico, os dados demonstraram uma predominância (acima de 50%) da raça/cor da pele autodeclarada como parda, entre os anos de 2022 a 2023. Observou-se também um grande número de fichas com essa categoria preenchida como ignorado, o que alerta sobre a não qualificação dos dados inseridos no sistema.



Fonte: SINAN/ESUS/VS –ES

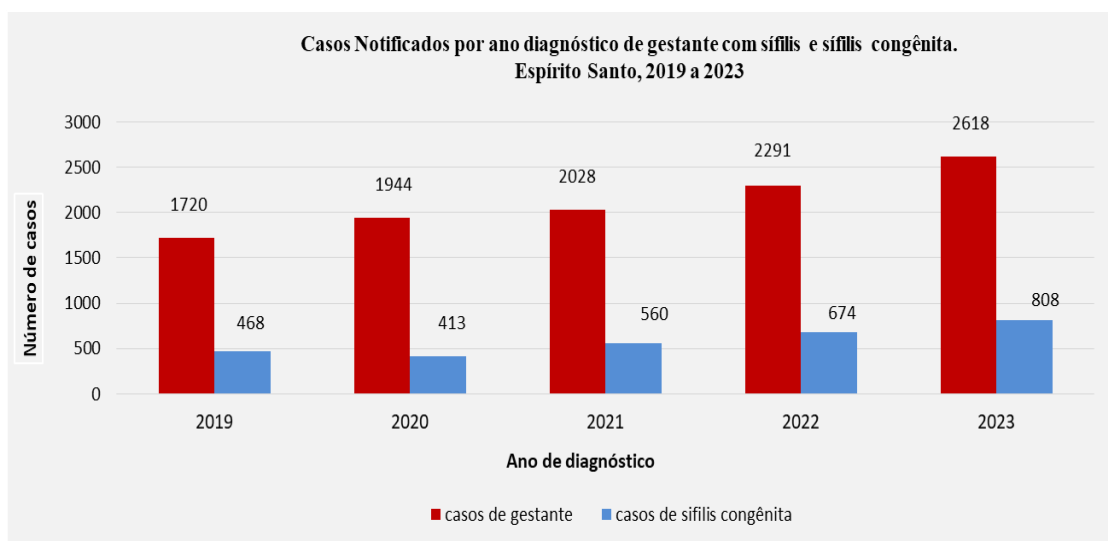
Quanto a faixa etária por sexo, foi observado que a maior frequência ocorreu entre homens de 20 a 49 anos, tanto em 2022 quanto em 2023. Em relação ao sexo feminino, a faixa etária predominante foi entre 20 a 24 nos anos de 2022 e 2023.



Fonte: SINAN/ESUS/VS – SESA/ES

SÍFILIS EM GESTANTE

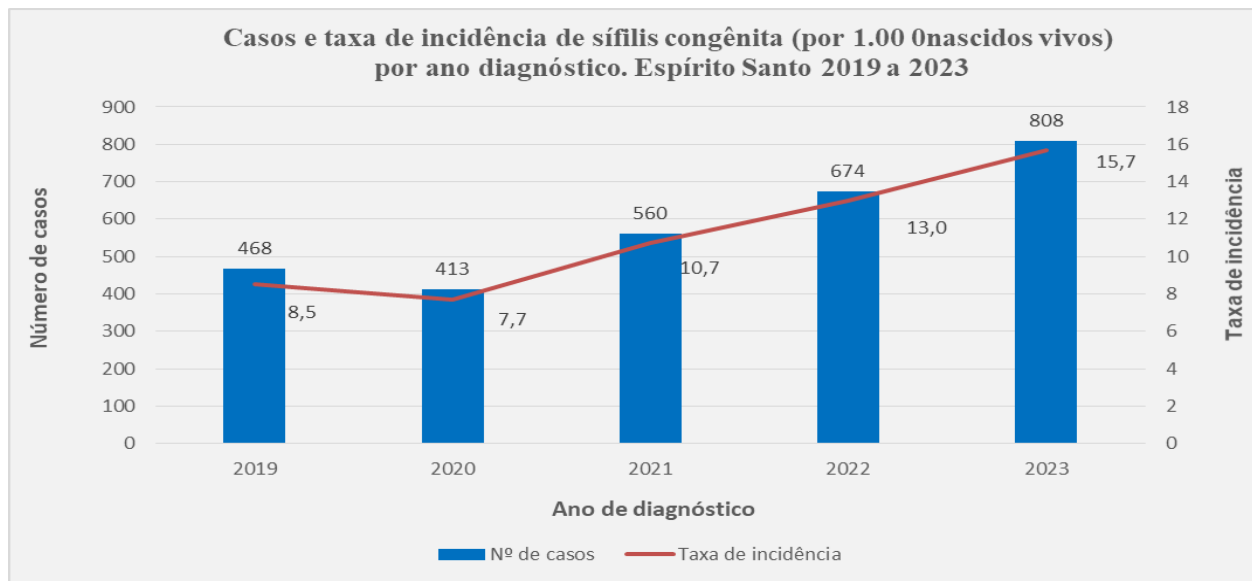
No período de 2019 a 2023 foram notificados 10.601 casos de sífilis em gestantes e 2.923 casos de sífilis congênita. É possível observar na série histórica apresentada abaixo o aumento do número de casos de sífilis em gestante anualmente. Notou-se que em 2023 o estado apresentou 2.618 casos notificados.



Fonte: SINAN/ESUS/VS – SESA/ES

SÍFILIS CONGÊNITA

O gráfico abaixo mostra o aumento progressivo em números de casos diagnosticados de Sífilis Congênita no ES, atingindo no ano de 2023, 808 casos, com uma incidência de 15,7 casos/1000 nascidos vivos. Entretanto, no ano de 2020, em comparação com os demais anos, foi observado uma redução na incidência da doença que se explica pela dificuldade de acesso dos pacientes aos serviços de saúde, devido a Pandemia do Covid 19, levando a subnotificação.

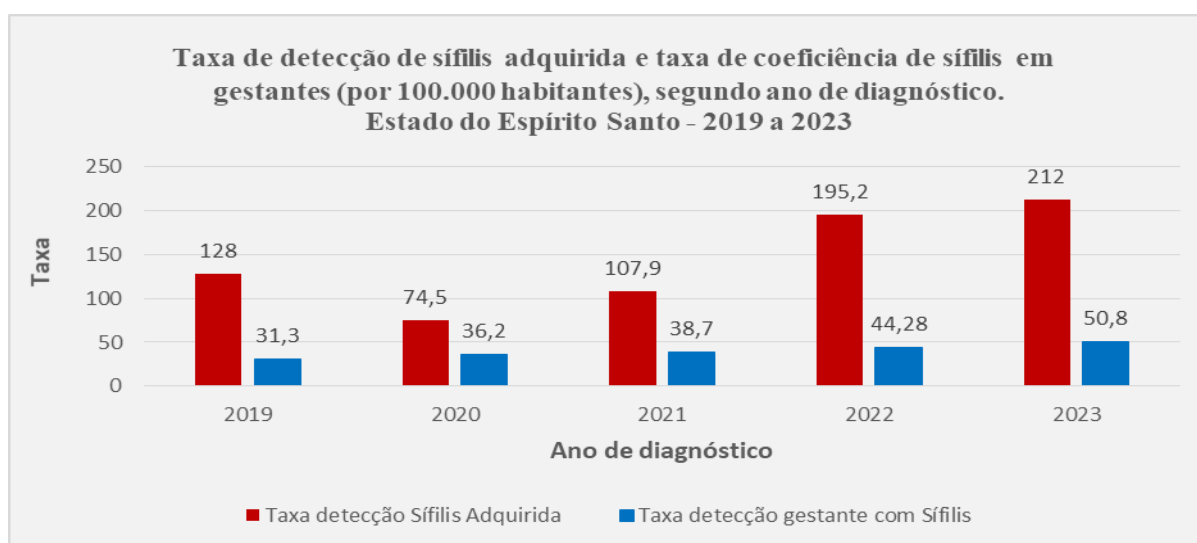


Fonte: SINAN/ESUS/VS – SESA/ES

TAXAS

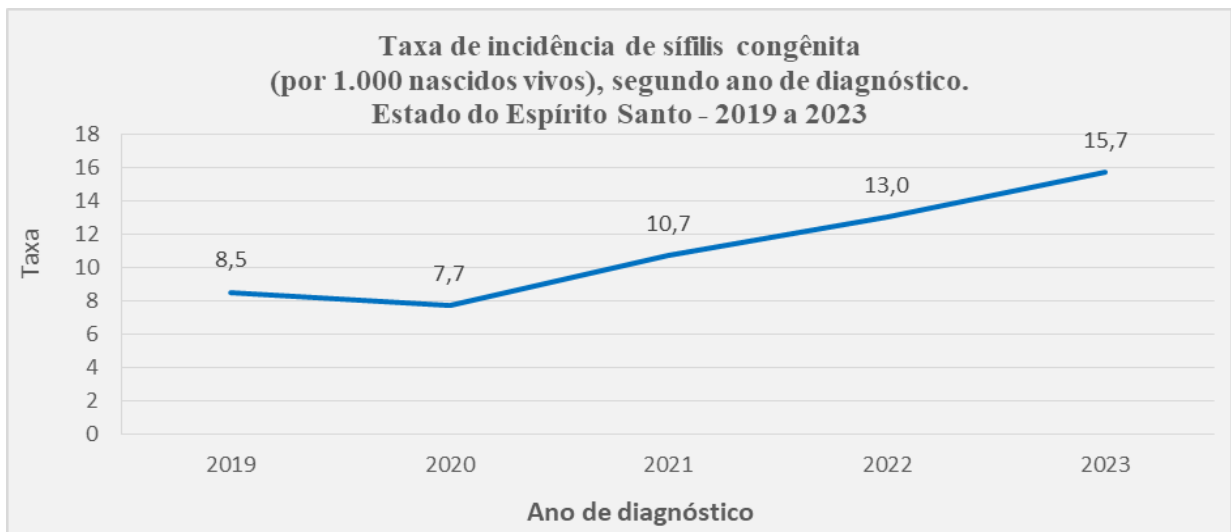
No gráfico abaixo observa-se que a taxa de detecção da sífilis adquirida apresenta aumento em toda a série histórica, com redução apenas no ano de 2020 (74,5% - reflexo da Pandemia do Covid 19). Contudo, a partir do ano de 2021 a taxa de detecção já evoluiu de forma ascendente até o ano de 2023 para 212 casos/100 mil habitantes.

A taxa de detecção de sífilis em gestante evoluiu de forma progressiva a partir do ano de 2019 até o ano de 2023 (50,8%), sendo possível observar a redução em 2019 (31,33), evoluindo novamente em ascensão nos anos seguintes de forma bem expressiva quando comparada aos demais anos anteriores.



Fonte: SINAN/ESUS/VS – SESA/ES

Em relação a sífilis congênita, resalta-se que o aumento evidente no ano de 2021, provavelmente esteja relacionado a redução do acesso à saúde ocorrido em 2020 devido à Pandemia, com consequente comprometimento na assistência ao Pré Natal, o que dificultou o acesso ao diagnóstico e ao tratamento adequado e precoce da gestante e seu parceiro.



Fonte: SINAN/ESUS/VS – SESA/ES

TABELAS

Tabela I - Casos de Gestantes com Sífilis por ano de notificação e Município de Residência, Espírito Santo - 2019 a 2023.						
Município						Total
	2019	2020	2021	2022	2023	Nº
Afonso Claudio	9	4	7	16	7	43
Água Doce do Norte	0	0	0	4	6	10
Águia Branca	1	2	0	0	3	6
Alegre	5	8	7	7	5	32
Alfredo Chaves	0	4	2	2	3	11
Alto Rio Novo	0	0	1	1	1	3
Anchieta	11	21	31	22	19	104
Apiacá	0	0	1	1	1	3
Aracruz	33	28	22	28	27	138
Atilio Vivacqua	3	5	4	4	5	21
Baixo Guandu	3	1	2	2	3	11
Barra de São Francisco	6	5	5	7	25	48
Boa Esperança	5	11	5	17	8	46
Bom Jesus do Norte	0	1	1	4	2	8
Brejetuba	4	2	4	3	3	16
Cachoeiro de Itapemirim	88	110	97	112	156	563
Cariacica	239	328	280	276	282	1405
Castelo	7	6	15	6	7	41
Colatina	18	9	42	47	65	181
Conceição da Barra	8	9	10	6	12	45
Conceição do Castelo	1	4	5	2	1	13
Divino de São Lourenço	0	0	2	0	0	2
Domingos Martins	3	3	2	6	5	19
Dores do Rio Preto	2	3	2	0	3	10
Ecoporanga	2	0	2	3	1	8
Fundão	9	5	3	16	17	50
Governador Lindenberg	2	5	1	2	3	13
Guaçuí	4	5	7	4	10	30
Guarapari	101	115	143	150	171	680
Ibatiba	10	4	10	5	4	33
Ibiraçu	4	2	8	9	2	25
Ibitirama	4	0	2	1	3	10
Iconha	0	0	2	0	3	5
Irupi	1	2	1	0	3	7
Itaguaçu	2	3	4	2	2	13
Itapemirim	22	29	19	19	20	109
Itarana	0	0	1	3	5	9
Iúna	6	2	13	9	10	40
Jaguaré	3	7	14	11	15	50
Jerônimo Monteiro	0	2	7	7	8	24
João Neiva	3	2	5	3	5	18
Laranja da Terra	1	2	0	1	1	5
Linhares	110	113	111	87	135	556
Mantenópolis	1	1	3	2	2	9
Marataizes	7	22	11	16	24	80
Marechal Floriano	4	3	2	1	2	12
Marilândia	3	3	1	3	4	14
Mimoso do Sul	6	5	2	4	6	23
Montanha	1	3	5	5	6	20
Mucurici	1	6	7	3	2	19
Muniz Freire	2	2	3	4	9	20
Muqui	1	2	9	12	10	34
Nova Venécia	7	10	12	19	20	68
Pancas	3	3	0	0	4	10
Pedro Canário	6	13	12	9	19	59
Pinheiros	11	8	19	12	12	62
Piúma	2	7	8	15	22	54
Ponto Belo	1	1	12	1	4	19
Presidente Kennedy	0	7	2	16	14	39
Rio Bananal	7	5	13	8	9	42
Rio Novo do Sul	3	4	7	5	4	23
Santa Leopoldina	1	0	5	5	3	14
Santa Maria de Jetibá	8	16	5	5	15	49
Santa Teresa	3	4	3	4	3	17
São Domingos do Norte	0	1	4	5	2	12
São Gabriel da Palha	17	11	12	11	18	69
São José do Calçado	2	1	3	3	7	16
São Mateus	54	63	79	79	105	380
São Roque do Canaã	1	0	3	0	2	6
Serra	297	363	356	564	630	2210
Sooretama	10	9	14	18	12	63
Vargem Alta	6	3	7	3	8	27
Venda Nova do Imigrante	1	3	8	12	6	30
Viana	33	39	42	44	49	207
Vila Pavão	0	0	1	1	2	4
Vila Valério	4	8	4	0	5	21
Vila Velha	284	343	295	302	274	1498
Vitória	203	113	159	195	237	907
Total	1720	1944	2028	2291	2618	10601

Tabela I - Casos de Gestantes com Sífilis por ano de notificação e Município de Residência, Espírito Santo - 2019 a 2023.

Tabela II - Casos de sífilis congênita segundo município de residência e período de notificação. Espírito Santo, 2019-2023						
Município						Total
	2019	2020	2021	2022	2023	Nº
Afonso Cláudio	2	2	4	2	6	16
Água Doce do Norte	1	1	0	0	1	3
Águia Branca	0	0	0	0	1	1
Alegre	0	1	1	3	8	13
Alfredo Chaves	0	0	0	0	1	1
Alto Rio Novo	0	1	0	0	1	2
Anchieta	0	2	3	4	7	16
Apiacá	0	1	2	1	1	5
Aracruz	16	1	4	13	11	45
Atilio Vivacqua	1	1	2	2	6	12
Baixo Guandu	0	1	2	3	10	16
Barra de São Francisco	2	1	2	12	3	20
Boa Esperança	0	3	0	3	0	6
Bom Jesus do Norte	0	0	2	4	3	9
Brejetuba	4	0	1	1	1	7
Cachoeiro de Itapemirim	30	69	85	76	73	333
Cariacica	145	113	119	117	112	606
Castelo	2	3	2	3	0	10
Colatina	5	4	2	2	16	29
Conceição da Barra	1	1	0	0	1	3
Conceição do Castelo	2	1	2	1	0	6
Dívino de São Lourenço	0	0	0	0	0	0
Domingos Martins	2	1	2	0	3	8
Dores do Rio Preto	0	0	4	0	2	6
Ecoporanga	0	0	1	1	3	5
Fundão	3	3	3	2	2	13
Governador Lindenberg	0	0	0	0	0	0
Guaçuí	0	0	2	4	7	13
Guarapari	15	17	62	55	26	175
Ibatiba	1	0	2	0	1	4
Ibiraçu	5	0	0	1	0	6
Ibitirama	0	1	1	0	0	2
Iconha	0	0	0	1	0	1
Irupi	1	0	1	1	2	5
Itaguaçu	0	0	0	2	3	5
Itapemirim	2	3	4	9	5	23
Itarana	0	0	0	0	3	3
Íluna	2	0	1	1	0	4
Jaguaré	2	1	5	2	0	10
Jerônimo Monteiro	0	2	2	8	3	15
João Neiva	2	0	1	1	3	7
Laranja da Terra	0	0	0	0	0	0
Linhares	5	8	7	10	10	40
Mantenópolis	3	1	1	2	1	8
Marataizes	4	5	2	6	11	28
Marechal Floriano	1	0	1	1	2	5
Marilândia	0	1	0	1	2	4
Mimoso do Sul	1	0	1	3	3	8
Montanha	3	2	5	3	5	18
Mucurici	0	0	0	0	1	1
Muniz Freire	0	0	0	2	4	6
Muqui	1	1	5	6	11	24
Nova Venécia	4	5	4	8	10	31
Pancas	0	0	0	1	3	4
Pedro Canário	0	0	3	1	2	6
Pinheiros	2	1	2	2	3	10
Piúma	2	2	2	8	7	21
Ponto Belo	1	1	0	0	1	3
Presidente Kennedy	2	1	4	4	9	20
Rio Bananal	2	1	1	1	0	5
Rio Novo do Sul	0	2	0	5	3	10
Santa Leopoldina	5	0	2	0	2	9
Santa Maria de Jetibá	1	1	0	0	2	4
Santa Teresa	0	0	1	0	0	1
São Domingos do Norte	0	0	1	1	1	3
São Gabriel da Palha	0	0	0	0	0	0
São José do Calçado	1	0	0	4	8	13
São Mateus	3	3	5	9	2	22
São Roque do Canaã	1	0	0	0	2	3
Serra	52	48	59	90	187	436
Sooretama	1	2	2	3	10	18
Vargem Alta	3	3	1	2	4	13
Venda Nova do Imigrante	0	1	1	1	1	4
Viana	13	8	23	27	54	125
Vila Pavão	0	0	1	1	2	4
Vila Valério	0	0	1	0	1	2
Vila Velha	86	69	86	107	81	429
Vitória	25	13	15	30	38	121
Total	468	413	560	674	808	2923

Tabela II - Casos de sífilis congênita segundo município de residência e período de notificação. Espírito Santo, 2019-2023

Responsáveis pela Elaboração: Diovanka Oakes/ Elaine Soares/ Bettina Moulin/Marcello Leal
Secretaria de Estado da Saúde/ES - Núcleo de Vigilância Epidemiológica/ IST/AIDS
Telefone: (27) 3636-8411/3636-8413. E-mail: dstaids@saude.es.gov.br