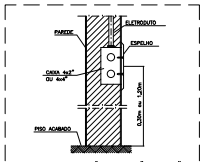

DET. 11 – INSTALAÇÃO CX. 4X2" OU 4X4"
SEM ESCALA

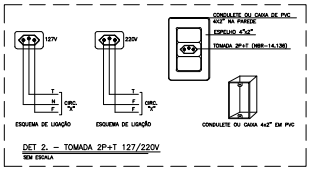

DET 2. – TOMADA 2P+T 127/220V
SEM ESCALA

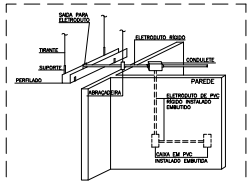

DET. 3 – INSTALAÇÕES TÍPICAS DE ELETRODUTOS E PERFILADOS
SEM ESCALA

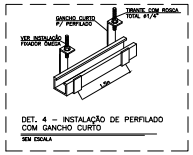

DET. 4 – INSTALAÇÃO DE PERFILADO COM GANCHO CURTO
SEM ESCALA

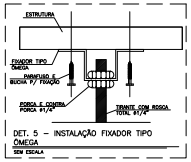

DET. 5 – INSTALAÇÃO FIXADOR TIPO ÔMEGA
SEM ESCALA

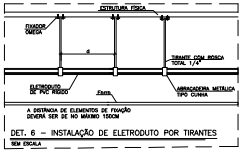

A DISTÂNCIA DE ELEMENTOS DE FIXAÇÃO DEVERÁ SER DE NO MÁXIMO 150CM

DET. 6 – INSTALAÇÃO DE ELETRODUTO POR TIRANTES
SEM ESCALA

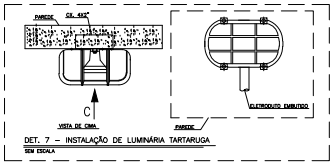

DET. 7 – INSTALAÇÃO DE LUMINÁRIA TARTARUGA
SEM ESCALA

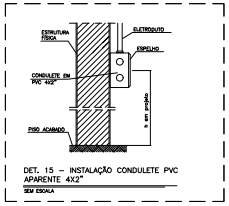

DET. 15 – INSTALAÇÃO CONDULETE PVC APARENTE 4X2"
SEM ESCALA

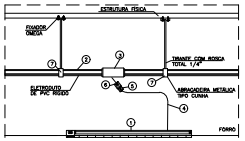

1– LUMINÁRIA DE SOBREPOR P/ 2 LÂMPADAS DE 10 OU 20W/127V OU EQUIVALENTE
2– ELETRODUTO DE PVC RÍGIDO FIXADO EM LAJE
3– CAIXA DE DERIVAÇÃO VERSÁTIL EM PVC
4– CABO DE LIGAÇÃO FF 3x2,5mm2
5– PLUG 2P+T MACHO, 10A–250V
6– PLUG 2P+T FÊMEA, 10A–250V
7– ABRAÇADEIRA TIPO CUNHA

DET. 10 – INSTALAÇÃO LUMINÁRIA DE EMBUTIR
SEM ESCALA

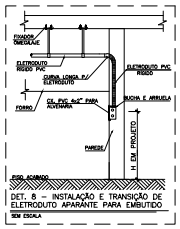

DET. 8 – INSTALAÇÃO E TRANSIÇÃO DE ELETRODUTO APARANTE PARA EMBUTIDO
SEM ESCALA

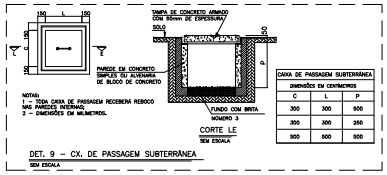

NOTAS:
1 – TODA CAIXA DE PASSAGEM RECEBERÁ REBOCO NAS PAREDES INTERNAS.
2 – DIMENSÕES EM MILÍMETROS.

CAIXA DE PASSAGEM SUBTERRÂNEA		
DIMENSÕES EM CENTÍMETROS		
C	L	P
300	300	500
300	300	250
500	500	500

DET. 9 – CX. DE PASSAGEM SUBTERRÂNEA
SEM ESCALA

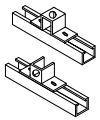

PERFILADO/ ELETRODUTO

DET. 14 – CONEXÕES COM PERFILADO
SEM ESCALA

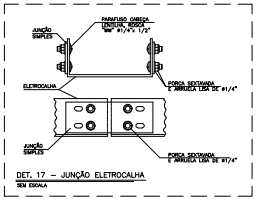

DET. 17 – JUNÇÃO ELETROCALHA
SEM ESCALA

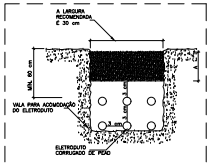

NOTAS PARA A INSTALAÇÃO DO ELETRODUTO PEAD:
1 – A ALTURA DO REATERRO DEVERÁ TER NO MÍNIMO 60 CM A PARTIR DA ÚLTIMA GERATRIZ DE DUTOS, E EM CASOS ONDE O NÍVEL D'ÁGUA FOR MUITO ELEVADO, ESTA PODERÁ VARIAR DE 100 A 120 CM.
2 – SE O FUNDO DA VALA FOR CONSTITUÍDO DE MATERIAL ROCHOSO OU IRREGULAR, APLICAR UMA CAMADA DE AREIA OU TERRA LIMPA E COMPACTAR, ASSEGURANDO DESTA FORMA, A INTEGRIDADE DOS DUTOS A SEREM INSTALADOS.
3 – NO CASO VALA PRESENÇA DE ÁGUA NO FUNDO DA VALA, RECOMENDA-SE A APLICAÇÃO DE UMA CAMADA DE BRITA RECOBERTA COM AREIA PARA DRENAGEM DA MESMA, A FIM DE PERMITIR UMA BOA COMPACTAÇÃO.
4 – OS DUTOS DE PEAD CORRUGADO DISPENSAM TOTALMENTE O ENVELOPAMENTO EM CONCRETO, PORTANTO, A COMPACTAÇÃO ENTRE AS CAMADAS DEVERÁ SER REALIZADA COM EQUIPAMENTOS DE PEQUENO PORTE (50 TRS), NA CONFIGURAÇÃO APRESENTADA NO CAPA A PARTIR DA ÚLTIMA CAMADA, ATERRAR DE 20 EM 20 CM COM O USO DE COMPACTADOR MECÂNICO, COMPOSTO A COTA A.

DET. 16 – INST. ELETRODUTO PEAD CORRUGADO
SEM ESCALA

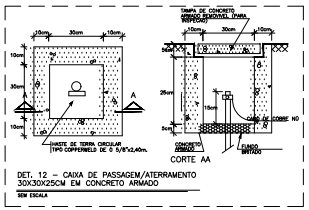

DET. 12 – CAIXA DE PASSAGEM/ATERRAMENTO 30X30X25CM EM CONCRETO ARMADO
SEM ESCALA

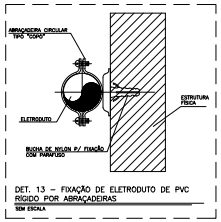

DET. 13 – FIXAÇÃO DE ELETRODUTO DE PVC RÍGIDO POR ABRAÇADEIRAS
SEM ESCALA

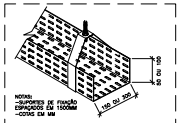

NOTAS:
–SUPORTES DE FIXAÇÃO ESPAÇADOS EM 1500MM
–COTAS EM MM

DET. 18 – ELETROCALHA COM SUSPENSÃO VERTICAL
SEM ESCALA

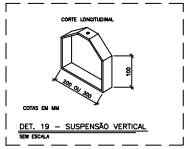

COTAS EM MM

DET. 19 – SUSPENSÃO VERTICAL
SEM ESCALA

GOVERNO DO ESTADO O ESPÍRITO SANTO
SECRETARIA DE ESTADO DA SAÚDE DO ESPÍRITO SANTO-SESA
SUBSECRETARIA DE ESTADO DE ADMINISTRAÇÃO E FINANCIAMENTO DE ATENÇÃO A SAÚDE - SSAFAS

PLANO DECENAL DE ATENÇÃO PRIMÁRIA À SAÚDE - APS+10

EMPREENDIMENTO: **APS - UNIDADE DE ATENÇÃO PRIMÁRIA À SAÚDE**

PROJETO: **4 ESF - UNIDADE DE 4 EQUIPES**

LOCAL: PROJETO PADRÃO - TIPO 4

SECRETÁRIO DA SESA: NÉSIO FERNANDES DE MEDEIROS JUNIOR
SUBSECRETARIO DA SSFAS: ERICO SANGIORGIO
GERENTE DA GEAT: ANDRÉ LAMAS VAREJÃO
AUTOR DO PROJETO: CARLOS COELHO JUNIOR

DISCIPLINA: PROJETO INSTALAÇÕES ELÉTRICAS
FASE: PROJETO EXECUTIVO
RecidAR ENGENHARIA E GERENCIAMENTO DE PROJETOS
CREA (EMPRESA): ES-15617
CAU (RESP): A31483-8

TÍTULO: DETALHES

DATA	ESCALA	FORMATO	UNIDADE	PRANCHA
08/11/2022	INDICADA	A1	CM	07/09