NOTAS:

1 – CONDUTORES NÃO COTADOS TERÃO BITOLAS DE 2,5MM².

2 – TOMADAS NÃO COTADAS TERÃO POTÊNCIA DE 100W.

3 – ELETRODUTOS NÃO COTADOS TERÃO DIÂMETROS DE 3/4".

4 – INFORMAÇÕES E ESPECIFICAÇÕES ADICIONAIS ESTÃO CONTIDAS NO MEMORIAL DESCRITIVO DO PROJETO.

5 – AS ALTURAS INDICADAS EM PROJETO DOS PONTOS ELÉTRICOS E CAIXAS DE PASSAGENS SÃO CONSIDERADAS A PARTIR DO NÍVEL MAIS PRÓXIMO ABAIXO, PODENDO SER DEGRAU, PATAMAR DE ESCADA OU PISO.

6 – O CONDUTOR NEUTRO DEVERÁ SER NA COR AZUL CLARO PARA TODO A EDIFICAÇÃO, E COM A MESMA SEÇÃO E ISOLAMENTO DA(s) RESPECTIVA(s) FASE(s).

7 – CONDUTOR TERRA, QUANDO ISOLADO: NA COR VERDE, PARA 750V.

8 – CONDUTORES FASE E NEUTRO PARA ALIMENTAÇÃO DOS QUADROS DEVERÃO TER ISOLAÇÃO HEPR 0,6/1KV – 90°C, JÁ O CONDUTOR TERRA DEVERÁ TER ISOLAÇÃO PVC 750V – 70°C.

9 – O ISOLANTE DOS CONDUTORES DEVE SER DE PVC (CLORETO DE POLIVINILA), QUANDO NÃO INDICADO.

10 – AS TOMADAS DA COPA DEVERÃO SER DO TIPO 2P+T–20A.

11 – DEVERÁ SER INSTALADO CABO DE COBRE NÚ 10MM² NOS PERFILADOS E ELETROCALHAS PARA ATERRAMENTO DE TODA ESTRUTURA METÁLICA DOS MESMOS.

12 – DEVERÁ SER CONSTRUÍDO ENCHIMENTO DE ALVENARIA PARA OS QUADROS E CAIXAS SEMI EMBUTIDOS SINALIZADOS POR ESSA NOTA.

13 – OS CONTATORES QUE ACIONARÃO OS RENOVADORES E EXTRATORES DE AR CONTAMINADO DEVERÃO SER INTERTRAVADOS COM AS EVAPORADORAS. OS CABOS DE COMANDO DA EVAPORADORA DEVERÃO SER DERIVADOS PARA O COMANDO DO CONTATOR DE FORMA QUE SEJAM SEMPRE ACIONADOS JUNTOS.

14 – O PROJETO REALIZADO NÃO POSSUI UM LOCAL GEOGRÁFICO DEFINIDO PARA SER EXECUTADO, COM ISSO O LOCAL DA SUBESTAÇÃO PODE SER ALTERADO DE ACORDO COM O TERRENO, ESPAÇO DISPONÍVEL E LOCAL DO POSTE DA CONCESSIONÁRIA MAIS PRÓXIMO, ASSIM, CAUSANDO ALGUMAS DIFERENÇAS NO VALOR TOTAL DA QUEDA DE TENSÃO E NO QUANTITATIVO DOS MATERIAIS PARA ALIMENTAÇÃO ELÉTRICA DO QGBT COM RELAÇÃO AOS INDICADOS.

15 – FOI CONSIDERADO NO PROJETO CAIXA 20X20X10CM PARA ALIMENTAÇÃO DE CIRCUITO PARA AUTOCLAVE TRIFÁSICA COM POTÊNCIA DE ATÉ 18kW.

16 – DEVE SER OBSERVADO O AFASTAMENTO MÍNIMO DE 3,0 METROS, ENTRE QUALQUER TIPO DE CONSTRUÇÃO E AS BUCHAS DO TRANSFORMADOR, BEM COMO AFASTAMENTO MÍNIMO DE 2 METROS HORIZONTAIS DAS FASES LATERAIS DE 15kW EM RELAÇÃO A DIVISAS COM TERCEIROS E QUALQUER TIPO DE CONSTRUÇÃO. TAMBÉM DEVE SER RESPEITADO UM AFASTAMENTO MÍNIMO DE 1,50 METROS DA PROJEÇÃO DA CRUZETA COM O LIMITE DO TERRENO COM A VIA PÚBLICA.

17 – QUANDO INSTALADA EM LOCAL SUJEITO A CONCENTRAÇÃO OU FLUXO INTENSO DE PESSOAS, A ÁREA DA SUBESTAÇÃO DEVERÁ SER DELIMITADA POR CERCA METÁLICA DEVIDAMENTE ATERRADA, COM ALTURA MÍNIMA DE 1,80 M.

SIMBOLOGIA	
	CONDUTORES FASE, NEUTRO, RETORNO, TERRA E CABO PARA RESPECTIVAMENTE (VER NOTAS 1, 6, 7, 8 E 9).
	TUBO ELETRODUTO PVC RÍGIDO PRETO ROSCÁVEL, INSTALADO POR ABRAÇADEIRAS NA PAREDE.
	ELETRODUTO QUE SOBE OU DESCE, RESPECTIVAMENTE.
	CAIXA DE DERIVAÇÃO VERSÁTIL EM PVC(CONDULETE MÚLTIPLO FURO, INSTALADA SOBREPOSTA NO PISO – USO PARA GABIN TRIFÁSICO – POTÊNCIA DE 550W.
	CAIXA DE DERIVAÇÃO VERSÁTIL EM PVC(CONDULETE MÚLTIPLO FURO, INSTALADA SOBREPOSTA NO PISO PARA INSTALAÇÃO D CONDICIONADO BIFÁSICO – POTÊNCIA EM PROJETO.
	CAIXA 4X4" EM PVC E TAMPA CEGA – INSTALADA EMBUTIDA RELAÇÃO AO PISO EM PROJETO.
	CAIXA DE PASSAGEM METÁLICA COM TAMPA, CHAPA 18, INSTA PAREDE A 0,30M DO PISO E DIMENSÕES DE 40X40X12CM, FABRICANTE WETZELL OU EQUIVALENTE.
	QUADRO DE COMANDO DE BOMBA DE INCÊNDIO (QD-INC), PAREDE A 1,50M DO SEU CENTRO AO PISO ACABADO, MONT CONTIDO NESSA PRANCHA.
	CAIXA DE DERIVAÇÃO VERSÁTIL EM PVC(CONDULETE MÚLTIPLO TOMADA HEXAGONAL (NBR 14136) – 2P+T 10A – 127V – PAREDE A 2,50M DO PISO, PARA INSTALAÇÃO DE LUMINÁRIA

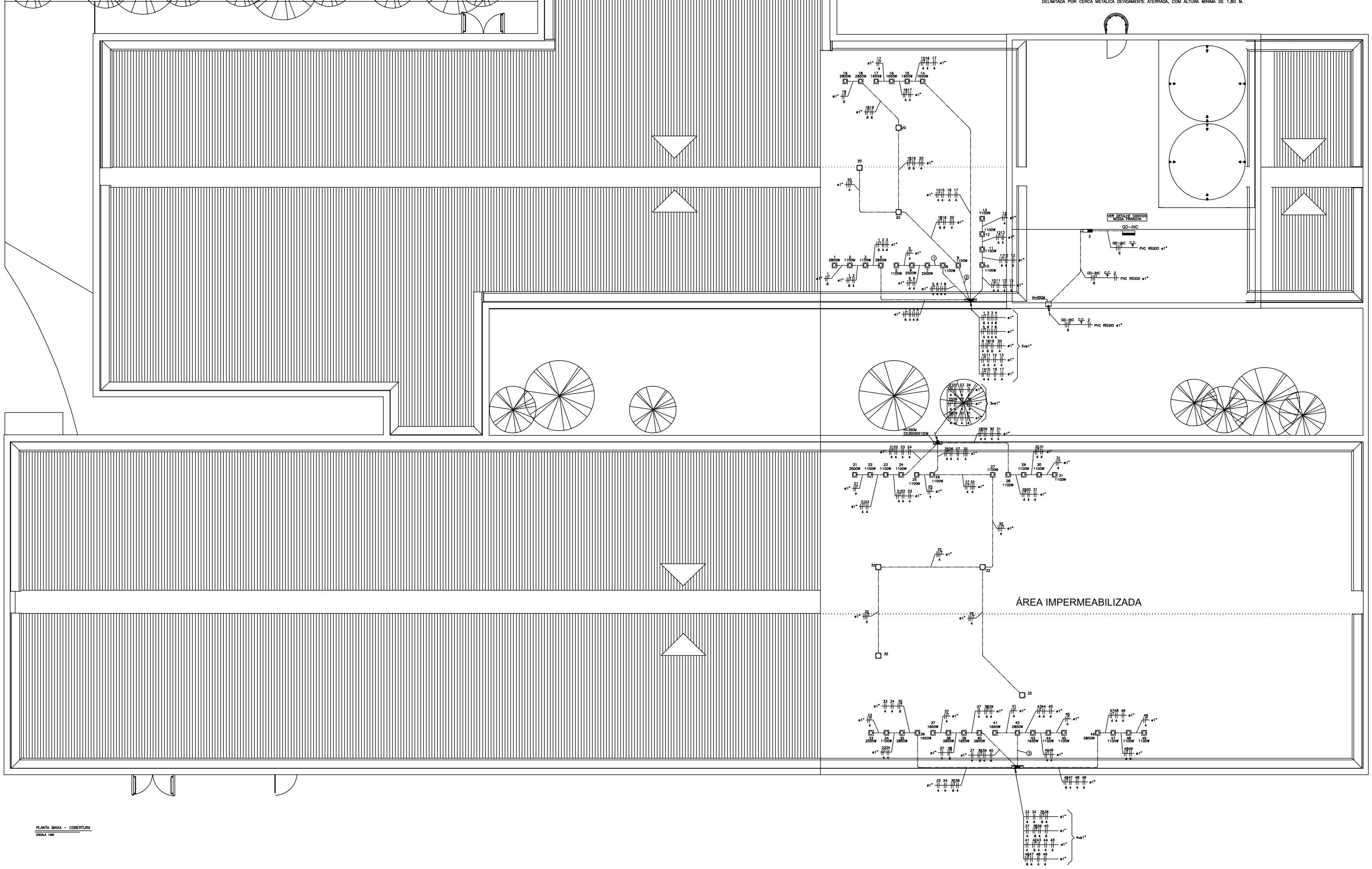

PLANTA BAIXA – COBERTURA
ESCALA 1:100

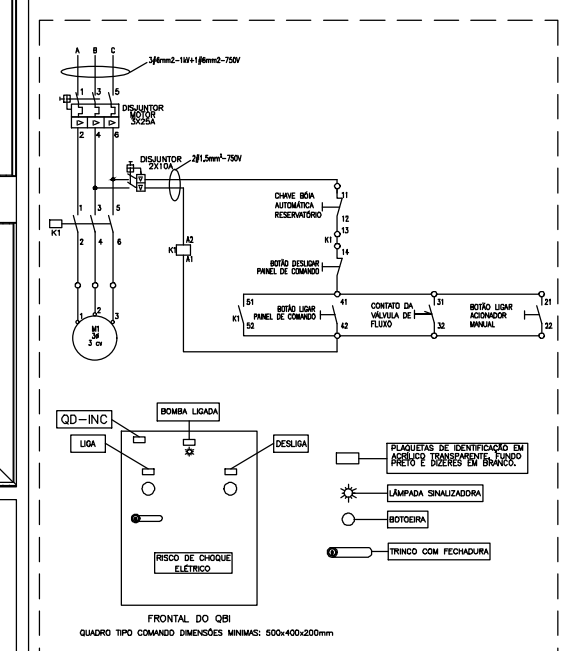

QUADRO DE COMANDO DE BOMBA DE INCÊNDIO
SEM ESCALA

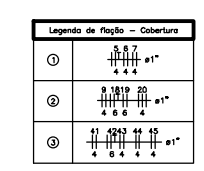

GOVERNO DO ESTADO O ESPÍ
SECRETARIA DE ESTADO DA SAÚDE DO ES
SUBSECRETARIA DE ESTADO DE ADMINIST
FINANCIAMENTO DE ATENÇÃO A SAÚDE - S

PLANO DECENAL DE ATENÇÃO PRIMÁRIA À SAÚDE

EMPREENDIMENTO:
APS - UNIDADE DE ATENÇÃO PRIMÁRIA À SA

PROJETO:
4 ESF - UNIDADE DE 4 EQUIPES

LOCAL:
PROJETO PADRÃO - TIPO 4

SECRETÁRIO DA SESA:
NÉSIO FERNANDES DE MEDEIROS JUNIOR

SUBSECRETARIO DA SSFAS:
ERICO SANGIORGIO

GERENTE DA GEAT:
ANDRÉ LAMAS VAREJÃO

AUTOR DO PROJETO:
CARLOS COELHO JUNIOR

DISCIPL
FASE:
CREA (
CAU (R

TÍTULO:
PLANTA BAIXA - COBERTURA

DATA:	ESCALA:	FORMATO:	UNIDADE:	PRANCH
08/11/2022	INDICADA	A0	CM	