

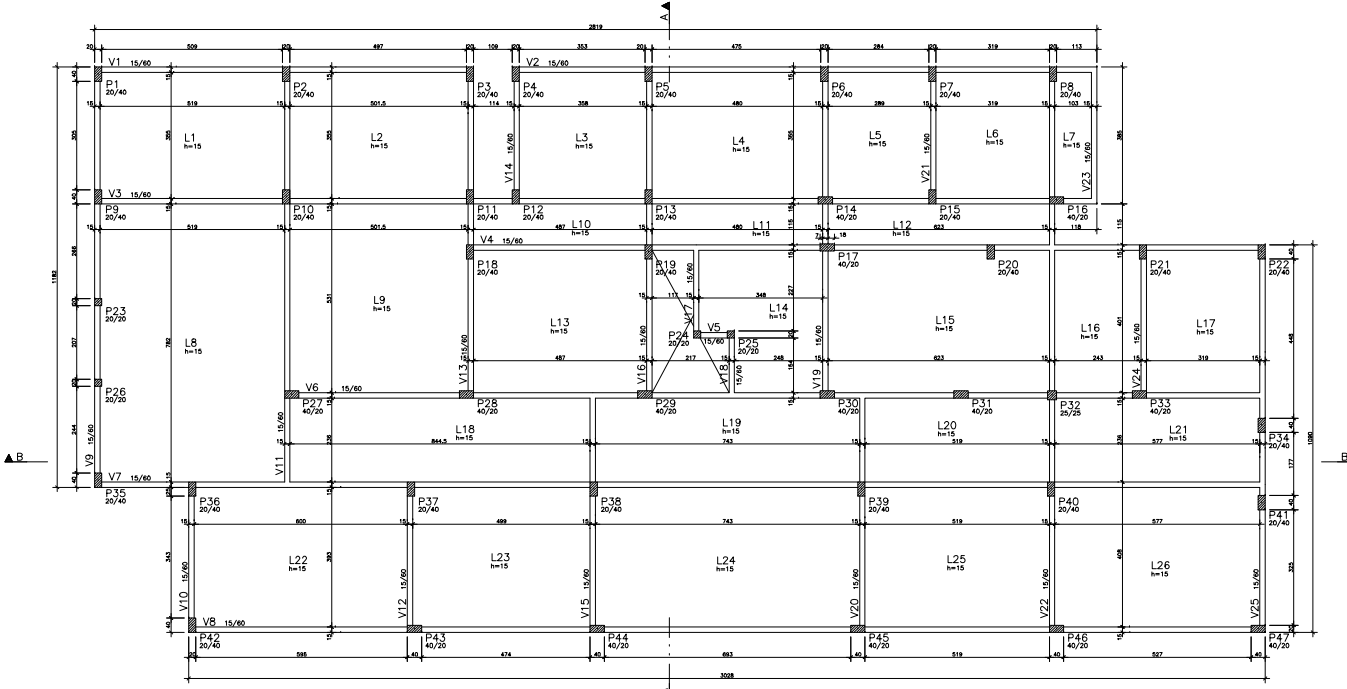
ESPECIFICAÇÕES

PLANO DE ATENDIMENTO COMUNITÁRIO (PAU) - UNIDADE DE SAÚDE

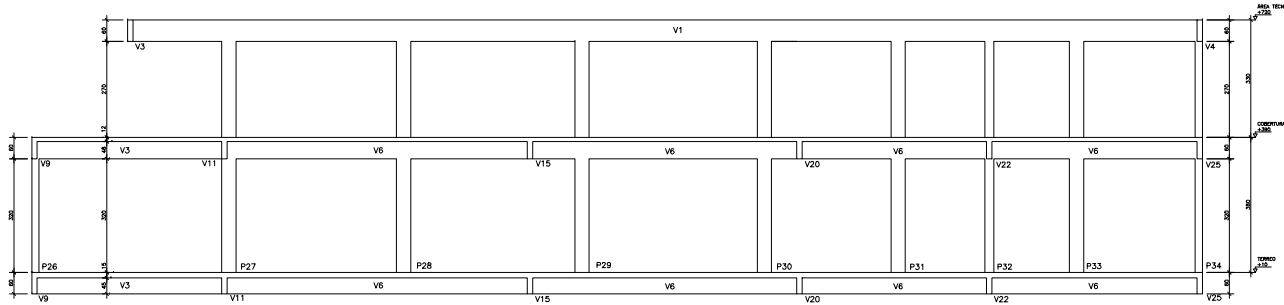
ITEM	QUANTIDADE	UNIDADE
1 - FUND. DE CIMENTO	3000	m³
2 - FUND. DE AREIA	3000	m³
3 - FUND. DE SARETELA	3000	m³
4 - FUND. DE CIMENTO	3000	m³
5 - FUND. DE AREIA	3000	m³
6 - FUND. DE SARETELA	3000	m³

NOTAS:

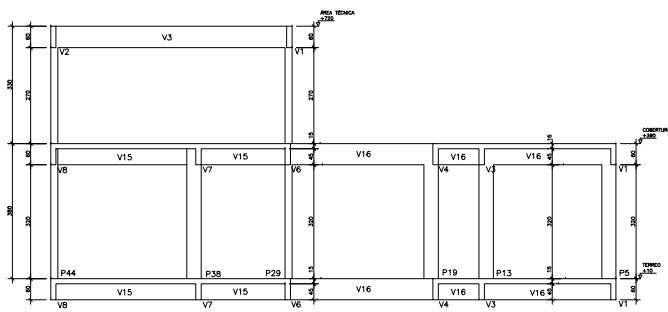
- As dimensões deverão ser verificadas no terreno e no projeto.
- As dimensões deverão ser verificadas no terreno e no projeto.
- As dimensões deverão ser verificadas no terreno e no projeto.
- As dimensões deverão ser verificadas no terreno e no projeto.
- As dimensões deverão ser verificadas no terreno e no projeto.
- As dimensões deverão ser verificadas no terreno e no projeto.



FORMAS DO TERREO  
ESCALA 1:50



CORTE B-B  
ESCALA 1:50



CORTE A-A  
ESCALA 1:50

PROJETO	PROJETO ESTRUTURAL
PROJETO	PROJETO DE CIMENTO
PROJETO	PROJETO DE AREIA
PROJETO	PROJETO DE SARETELA
PROJETO	PROJETO DE FUND. DE CIMENTO
PROJETO	PROJETO DE FUND. DE AREIA
PROJETO	PROJETO DE FUND. DE SARETELA

GOVERNO DO ESTADO DO ESPÍRITO SANTO  
SECRETARIA DE ESTADO DA SAÚDE DO ESPÍRITO SANTO-SESA  
SUBSECRETARIA DE ESTADO DE ADMINISTRAÇÃO E FINANCIAMENTO DE ATENÇÃO À SAÚDE - SESA/AS

PLANO DECENAL DE ATENÇÃO PRIMÁRIA À SAÚDE - APS+10

APS - UNIDADE DE ATENÇÃO PRIMÁRIA À SAÚDE

3 ESP - UNIDADE DE 3 EQUIPES

PROJETO

PROJETO ESTRUTURAL

PROJETO DE CIMENTO

PROJETO DE AREIA

PROJETO DE SARETELA

PROJETO DE FUND. DE CIMENTO

PROJETO DE FUND. DE AREIA

PROJETO DE FUND. DE SARETELA

PROJETO

PROJETO ESTRUTURAL

PROJETO DE CIMENTO

PROJETO DE AREIA

PROJETO DE SARETELA

PROJETO DE FUND. DE CIMENTO

PROJETO DE FUND. DE AREIA

PROJETO DE FUND. DE SARETELA